

NIEMANN

Sherwood by Cleaf

Selbstbewusst und ausdrucksstark besticht Sherwood durch die tiefen Täler einer perfekt natürlichen Eichenstruktur. Die Lichtreflexionen aus dem Zusammenspiel der reliefartigen Struktur und der Matt-Glanz-Kontraste erzeugen ein natürliches Farbspiel und verleihen den modernen Uni-Farben eine eindeutige taktile und visuelle Sprache. Aufgrund seines starken Materialaufbaus auf Melaminharzbasis bietet Sherwood hervorragende Eigenschaften der Weiterverarbeitung und eine hohe Oberflächenresistenz.




The striking and expressive features of Sherwood, combine to form a perfectly natural looking oak structure. Light reflecting on the relief like surface with its matt-gloss contrasts, give the modern solid colours a uniquely tactile and visual language. Due to the technically strong construction of Sherwood panels, the product has excellent properties for further processing as well as a high surface resistance.



Format <i>Dimensions</i>	2800 x 2070 mm				
Stärke <i>Thickness</i>	8,6	16	18,6	19	25
Span <i>Chipboard</i>	•		•		

Sondermaße, -trägerplatten und -lösungen auf Anfrage
Special sizes, substrates and solutions on request

Technische Änderungen vorbehalten
Subject to technical modifications

-  Kommissionsware | *Kitchen-By-Kitchen*
-  mit abgestimmter Kante | *with matching edging*
-  Fertigteile als Koffer- oder Rahmentür, gebogen
Components as Frame or Slab Door also curved



Das Zeichen für
verantwortungsvolle
Waldwirtschaft

Karl W. Niemann GmbH & Co. KG
Hedemer Straße 4 | 32361 Pr. Oldendorf
T +49 5742 9305-0 | F +49 5742 9305-10
info@niemann-moebelteile.de
www.niemann-moebelteile.de



B 071 Bianco Luna



B 003 Magnolia



UA 94 Fango



UB 00 Lava